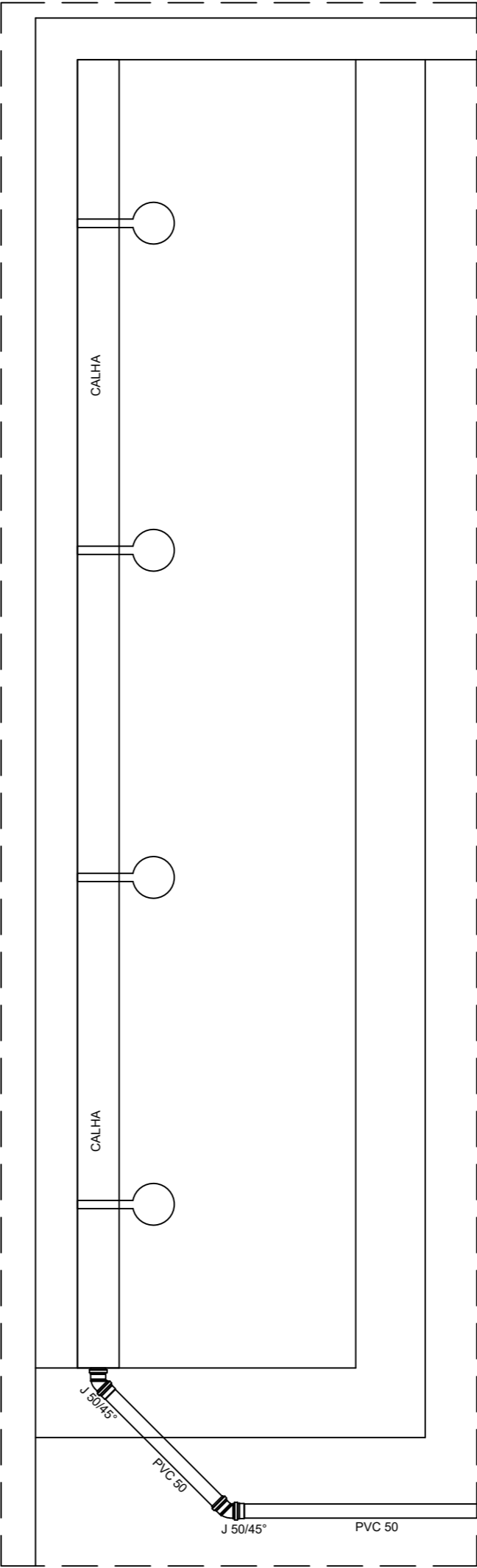


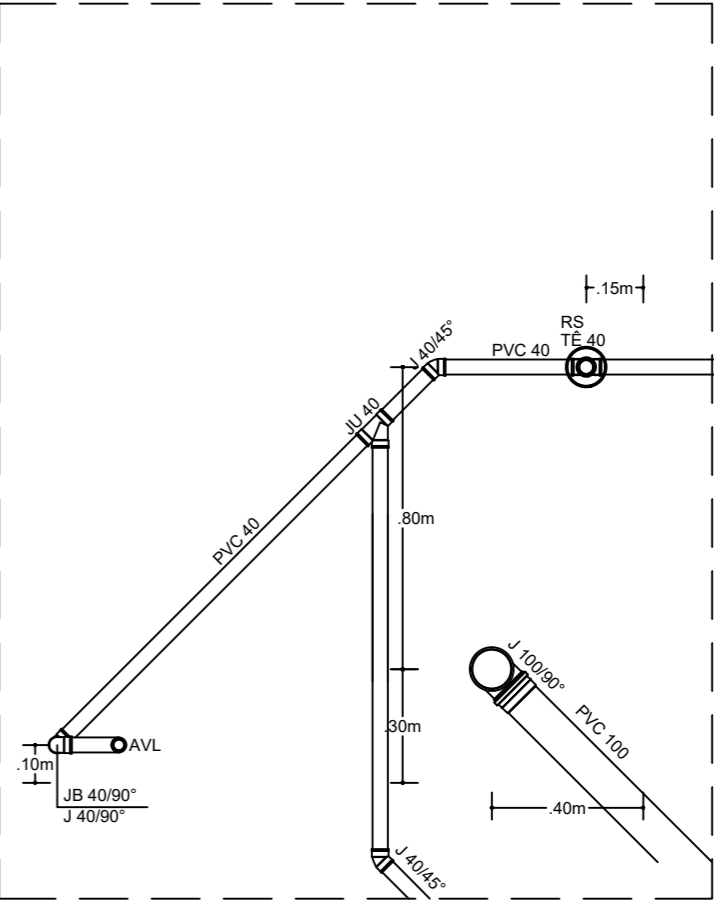
LISTA DE QUANTITATIVOS		
ITEM	DESCRIÇÃO	QUANT.
AVL	ADAPTADOR P/ VÁLVULA LAVATÓRIO Ø40x1"	04
J 40/90°	JOELHO-90° Ø40	04
J 50/90°	JOELHO-90° Ø40	01
J 100/90°	JOELHO-90° Ø100	01
J 40/45°	JOELHO-45° Ø40	01
JU 40	JUNÇÃO SIMPLES Ø40	04
JU 100x75	JUNÇÃO SIMPLES Ø100x75	01
TÊ 75x50	TÊ Ø75x50	01
-	LUVA SIMPLES Ø50	02
-	LUVA SIMPLES Ø75	01
-	LUVA SIMPLES Ø100	02
CS	CAIXA SIFONADA - 150x185x75mm	01

DETALHE DE ESGOTO 01  
ESCALA 1:20



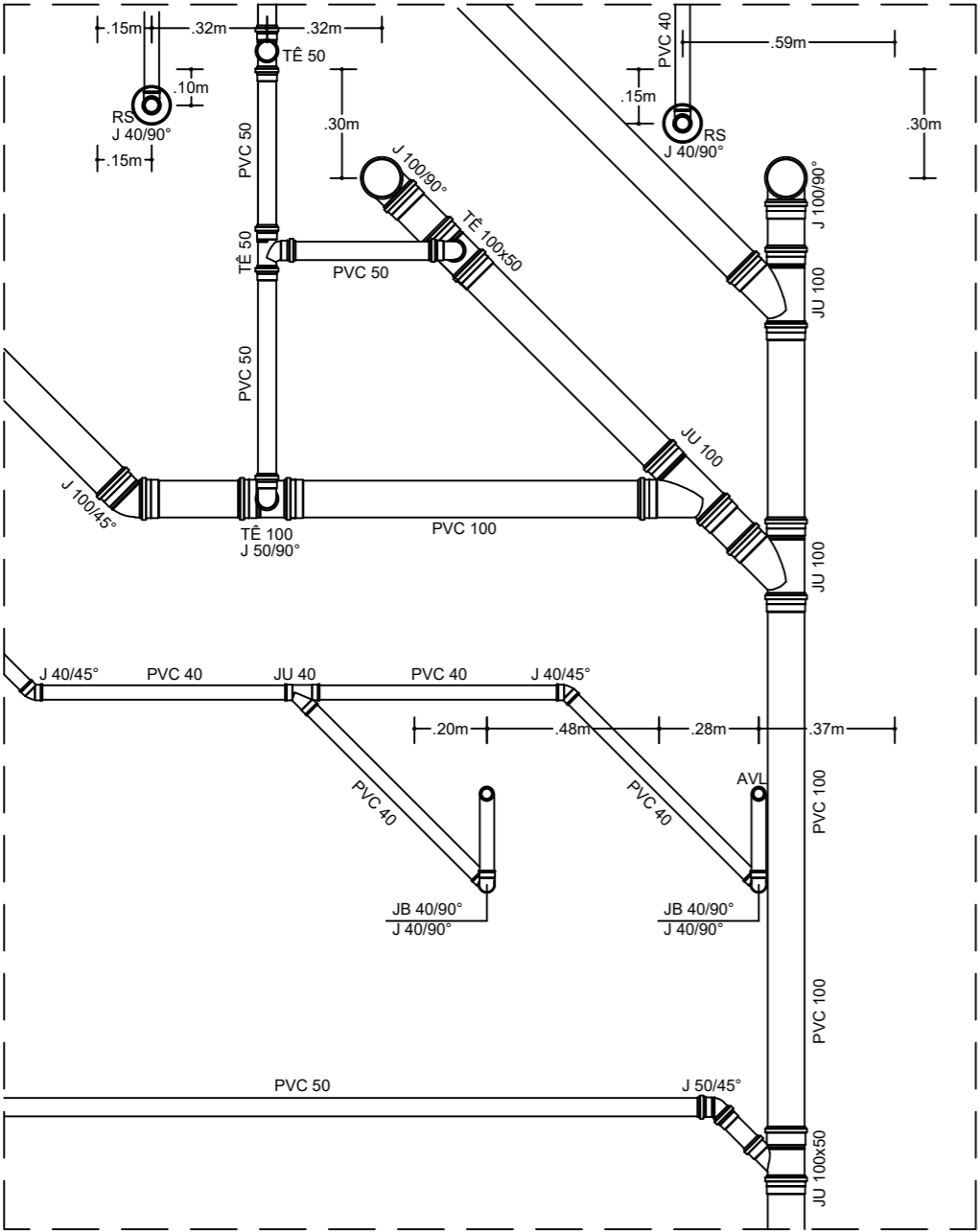
LISTA DE QUANTITATIVOS		
ITEM	DESCRIÇÃO	QUANT.
-	CALHA 4.70x0.15	01
J 50/45°	JOELHO-45° Ø50	02

DETALHE DE ESGOTO 04  
ESCALA 1:20



LISTA DE QUANTITATIVOS		
ITEM	DESCRIÇÃO	QUANT.
AVL	ADAPTADOR P/ VÁLVULA LAVATÓRIO Ø40x1"	01
J 40/90°	JOELHO-90° Ø40	01
J 100/90°	JOELHO-90° Ø100	01
J 40/45°	JOELHO-45° Ø40	02
JU 40	JUNÇÃO SIMPLES Ø40	01
TÊ 40	TÊ Ø40	01
-	LUVA SIMPLES Ø100	01

DETALHE DE ESGOTO 02  
ESCALA 1:20



LISTA DE QUANTITATIVOS		
ITEM	DESCRIÇÃO	QUANT.
AVL	ADAPTADOR P/ VÁLVULA LAVATÓRIO Ø40x1"	02
J 40/90°	JOELHO-90° Ø40	04
J 50/90°	JOELHO-90° Ø40	02
J 100/90°	JOELHO-90° Ø100	02
J 40/45°	JOELHO-45° Ø40	02
J 100/45°	JOELHO-45° Ø100	01
JU 100	JUNÇÃO SIMPLES Ø100	03
JU 40	JUNÇÃO SIMPLES Ø40	01
TÊ 50	TÊ Ø50	02
TÊ 100x50	TÊ Ø100x50	02
-	LUVA SIMPLES Ø50	04
-	LUVA SIMPLES Ø100	09

DETALHE DE ESGOTO 03  
ESCALA 1:20

PROPRIETÁRIO

RESP. TÉCNICO

**Anne Michelle Carvalho**  
ENGENHEIRA CIVIL CREA 4729 - D/RN

AV. PRUDENTE DE MORAIS, 744, TIROL, SL.1010, NATAL/ RN  
F: (84) 99926-8933. E-mail: annemichellecarvalho@gmail.com

OBRA: PROJETO DE INSTALAÇÕES HIDROSSANITÁRIAS DE UM SANITÁRIO PÚBLICO

PROPRIETÁRIO: PREFEITURA MUNICIPAL DE SÃO MIGUEL DO GOSTOSO/ RN

LOCAL: XEPÁ - SÃO MIGUEL DO GOSTOSO/ RN

ASSUNTO: DETALHES DE ESGOTO DO 01 AO 03

DESENHO: JAQUELINE EUGENIA

ESCALA: 1:20

DATA: NOVEMBRO/ 2020